

Software von unterschiedlichen Versandanbietern starten

Fernwartung starten (TeamViewer)

The screenshot shows the LogSelect software interface with the following elements:

- Menu: Stammdaten, Registrierung, Optionen, Einstellungen
- Logo: c.b.c logistics gmbh
- Customer ID: Ihre Kundennr.: 99999
- Buttons: Easylog aufrufen, ups UPS
- Import process tabs: Import, Bearbeiten, Versenden, Tagesabschluss, Sendungsverfolgung, Suchfilter
- Table of import files:

Aktiv	Quelle	Pfad	Dateiname	Land	Trenn	Begr	Kopfz	Absnr	Definition	Codepac
<input checked="" type="checkbox"/>	dreamrobot	C:\DHL\N	csv_waren_export_*.csv	Land	:	"	<input checked="" type="checkbox"/>	1	ändern	Westeuro
<input checked="" type="checkbox"/>	ebayVKMPro	C:\DHL\N	SalesHistory*.dsv	Land	:	"	<input checked="" type="checkbox"/>	1	ändern	Westeuro
<input checked="" type="checkbox"/>	afterbuy	C:\DHL\N	VersandAdressen*.csv	Kfz		"	<input checked="" type="checkbox"/>	1	ändern	Westeuro
<input checked="" type="checkbox"/>	amazon	C:\DHL\N	*.txt	UKZ	+	"	<input checked="" type="checkbox"/>	1	ändern	Westeuro

Buttons: Dateien konvertieren, Als Standard speichern, Weitere Einstellungen

Basis-Ausgangspfad setzen: C:\DHL\out

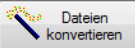
LogSelect-Schnittstellendaten

Quelle	Ziel	Zuschläge	Send.anzahl	Gewicht	Laenge	Breite	Hoeh	EmpfLand	EmpfRefNr
ebayVKMPro	EL							DE	12315465432
ebayVKMPro	UPS							FR	46545464654
ebayVKMPro	UPS							GB	56456654655
ebayVKMPro	EL							DE	14464464656

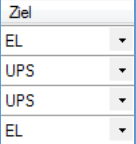
Buttons: Schnittstellendateien speichern

Callout box: EL= EasyLog (DHL)


Hier erstellen wir individuell Importe für Daten aus Ihrem Verkaufsportale oder Warenwirtschaft Programm (Afterbuy, PlentyMarkets, dreamrobot...)

Import erfolgt automatisch oder über: 

z.B. Import aus eBay... Sie können manuell den Logistkdiensleister auswählen oder wir erstellen gemäß Ihren Wünschen Regeln für eine automatische Zuweisung.



Beispielsweise Inlandssendungen mit DHL national und Auslandssendungen mit UPS!



Fertig (Automatisch speichern auch möglich)

LogSelect cbc-logistics 3.0.0.11

Stammdaten Registrierung Optionen Einstellungen

c.b.c logistics gmbh Ihre Kundennr.: 99999

carrier 4 business 2 consumer Ihre Produkte

Easylog aufrufen **ups** UPS

Import Bearbeiten Versenden Tagesabschluss Sendungsverfolgung Suchfilter

Dateien konvertieren

Aktiv	Quelle	Pfad	Dateiname	Land	Trenn	Begr	Kopfz	Absnr	Definition	Codepac
<input checked="" type="checkbox"/>	dreamrobot	C:\DHL\N	csv_waren_export_*.csv	Land	:	"	<input checked="" type="checkbox"/>	1	ändern	Westeuro
<input checked="" type="checkbox"/>	ebayVKMPro	C:\DHL\N	SalesHistory*.csv	Land	:	"	<input checked="" type="checkbox"/>	1	ändern	Westeuro
<input checked="" type="checkbox"/>	afterbuy	C:\DHL\N	VersandAdressen*.csv	Kfz		"	<input checked="" type="checkbox"/>	1	ändern	Westeuro
<input checked="" type="checkbox"/>	amazon	C:\DHL\N	*.txt	UK7	+	"	<input checked="" type="checkbox"/>	1	ändern	Westeuro

Basis-Ausgangspfad setzen: C:\DHL\out

Als Standard speichern Weitere Einstellungen

Schnittstellendateien speichern

LogSelect-Schnittstellendaten

Quelle	Ziel	Zuschläge	Send.anzahl	Gewicht	Laenge	Breite	Hoehe	EmpfLand	EmpfRefNr
ebayVKMPro	EL							DE	12315465432
ebayVKMPro	UPS							FR	46545464654
ebayVKMPro	UPS							GB	56456654655
ebayVKMPro	EL							DE	14464464656

Nicht anklickbar. Dient nur als Information über aktivierte UPS Funktionalität in LogSelect.

Nur für das Erstellen von Sendungen für UPS

LogSelect cbc-logistics 3.0.0.11

Stammdaten Registrierung Optionen Einstellungen

carrier 4 business 2 consumer
Ihre Produkte

Easylog aufrufen UPS

Neue Sendung erstellen
Sendung duplizieren
Löschen
Speichern

Beenden

Import **Bearbeiten** Versenden Tagesabschluss Sendungsverfolgung Suchfilter

1 von 1

ID	SENDUNGSNR	VERSENDER	PRODUKT	IMPORT	DRUCK	ABSCHLUSS
5		UPS	11	Eingegeben		

Mandant: 1 | VBV Versender: UPS
Absender: 1 | VBV Produkt: Standard

Empfängerdaten
 Privatadresse (B2C)

Empf Ref.Nr.: 123456789 Empf Str./Hsnr.: Musterstrasse 10
Empf Name1: Max Muster Empf PLZ-Ort: 12345 Musterort
Empf Name2: Firma Mustermann Empf Ortsteil:
Empf Name3: Empf Land: Frankreich
Empf Tel.: 0123456789 Zollinfo:
Empf Fax: Bemerkung:
Empf Email: musteremail@muster.de ... weitere ...

Zoll Papiere

Sendungsdaten
LogSelect-ID: 5
Sendungs Ref Nr: Muster

Pakete
Gesamtgewicht: 10
Gesamtvolumen: 24
Volumengewicht:

Paketnr: 1
Send.nr.:
Gewicht: 10
Länge: 30
Breite: 20
Höhe: 40
Volumen: 24
Vol. Gew.: 4,800

Pflichtfelder

Services
 Nur für Vers./Prod. Alle Services

Service	Betrag	Wäh
Nachname	0,00	EUR
Samstagszustellu...	0,00	EUR
Unterschrift erfor...	0,00	EUR
Wertpaket	0,00	EUR
	0,00	EUR

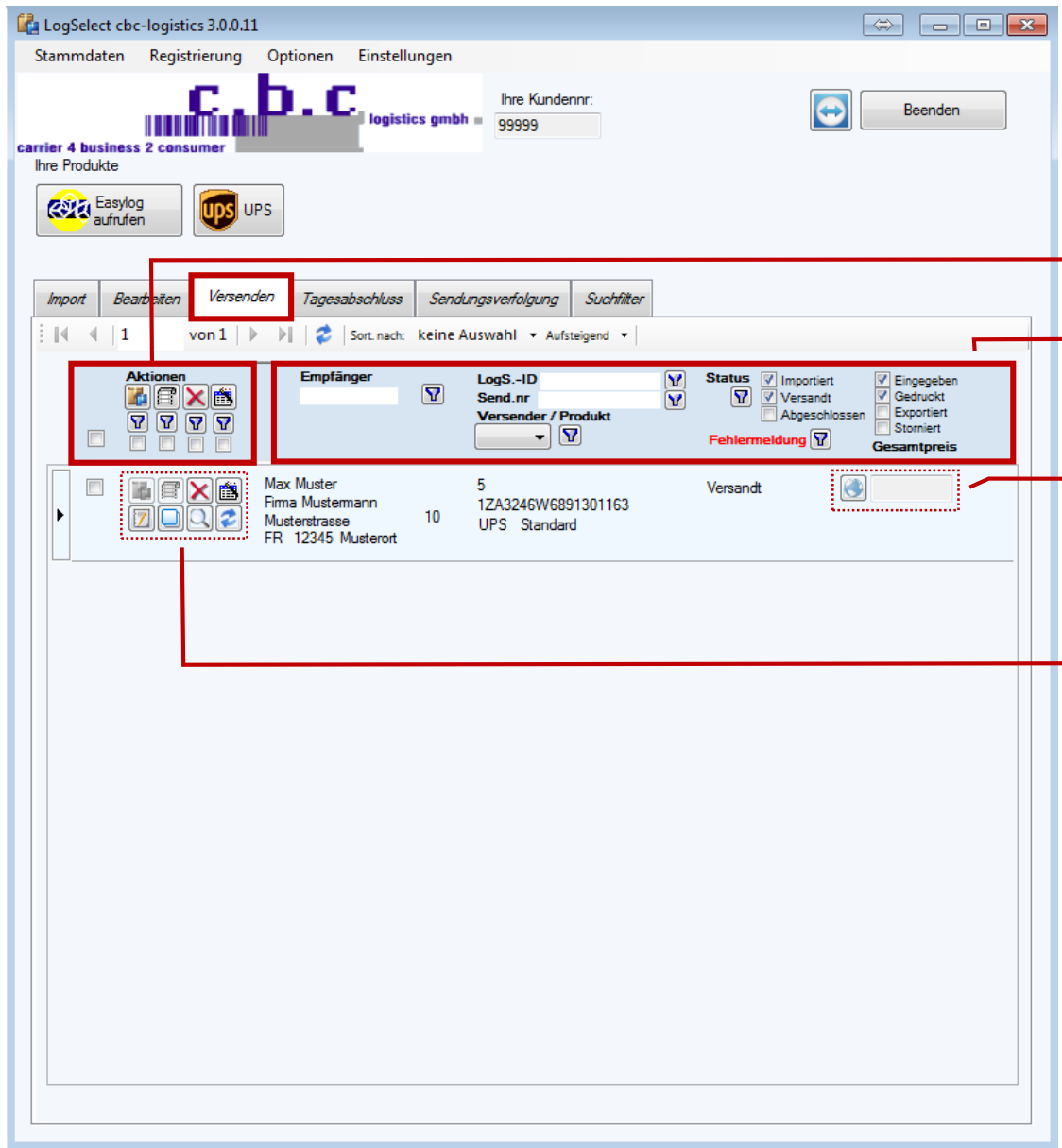
Preis: 0,00 € Details

Speichern & Preisanfrage
Preis Details

Quelle:

Standard Versand
oder
Express Saver
(Auswählen)









Service hinzufügen z.B.
Nachnahme



Aktion auf mehrere oder alle Pakete (je nach Markierung)

Filter & Suche

Zoll Papiere & Paket Preis

-  Sendung prüfen und verschicken
-  Label drucken
-  Stornieren
-  Sendungsnummer exportieren
-  Sendungsdaten bearbeiten
-  Label nachdrucken
-  Sendungsverfolgung
-  Rücksendung /Retoure

LogSelect cbc-logistics 3.0.0.11

Stammdaten Registrierung Optionen Einstellungen

cbc logistics gmbh
carrier 4 business 2 consumer
Ihre Produkte

Ihre Kundennr.: 99999

Easylog aufrufen UPS

Import Bearbeiten Versenden **Tagesabschluss** Sendungsverfolgung Suchfilter

Aktueller Tagesabschluss

Versender auswählen: UPS **1** **Tagesabschluss starten** **3**

Auswahl	Lo	Sendungsnr	Status	Vers.	Produkt	Referenz	Anz.	Gew.	Versand	Kosten	Name1
<input checked="" type="checkbox"/>	S	CA3246W6881301...	Versandt	UPS	11	Muster	1	10...	24.11.201...	30,73 €	Max Muster

2

Tagesabschlussliste nachdrucken / Daten exportieren

Tagesabschluss auswählen:

	Versender	Zeitstempel Abschluss
▶	UPS	11.07.2014 14:42

Tagesabschlussliste nachdrucken

Sendungsdaten exportieren

LogSelect cbc-logistics 3.0.0.11

Stammdaten Registrierung Optionen Einstellungen

c.b.c logistics gmbh Ihre Kundennr.: 99999

carrier 4 business 2 consumer Ihre Produkte

Easylog aufrufen UPS

Import Bearbeiten Versenden Tagesabschluss **Sendungsverfolgung** Suchfilter

Sendungsverfolgung

Paket- & Frachtverfolgung UPS My Choice® Quantum View Flex Global View

Sendungsverfolgung anhand der Nummer

Tracking- oder InfoNotice-Nummern: Geben Sie bis zu 25 Kontroll- oder InfoNotice-Nummern ein, eine pro Zeile.

Durch Auswählen der Schaltfläche Status ermitteln erkläre ich mich mit den [Vertragsbedingungen](#) einverstanden.

Status ermitteln

Sendungsverfolgung anhand Referenznummer


Sendungsverfolgung über E-Mail

Importieren Sie Tracking-Nummern

SMS Tracking

Letzte Sendungsver

Kontrollnummer	Beschreibung
Anmelden oder Registrieren um Ihre kürzlich verfolgten Sen	

 **Sendungsverfolgung:**
Hier erscheint die Sendungsnummer automatisch oder man gibt eine Nummer manuell ein!

Wenn Sie sich Registrieren dann können Sie eine Abholung bequem Online machen.

ups Deutschland Neuer Nutzer | Anmelden

Mein UPS **Versand** Sendungsverfolgung Fracht Standorte Unters...

Sendungsverfolgung

Paket- & Frachtverfolgung UPS My Ch...

Sendungsverfolgung anhand der Nummer

Tracking- oder InfoNotice-Nummern: Geben Sie bis zu 25 Kontroll- oder InfoNotice-Nummern ein, eine pro Zeile.

Durch Auswählen der Schaltfläche Status ermitteln erkläre ich mich mit den [Vertragsbedingungen](#) einverstanden.

Status err...

Sendungsverfolgung anhand Referenznummer

Sendungsverfolgung über E-Mail

- Sendung erstellen
- Versandarchiv anzeigen
- Sendung stornieren
- Eine Rückholung erstellen
- Versand mit Stapeldatei erstellen
- Eine Importsendung erstellen
- Nutzen Sie Marketplace
- Laufzeit und Kosten berechnen
- Abholauftrag erteilen**
- Nutzen Sie Internationale Tools
- Material bestellen
- UPS Kundennummer beantragen
- Vorgaben festlegen
- Leitfaden